



ประกาศมหาวิทยาลัยราชภัฏเพชรบูรณ์
เรื่อง ขอเปลี่ยนแปลงประกาศสอบราคาจ้างเหมาติดตั้งเหล็กดัดเพื่อรักษาความปลอดภัยของทรัพย์สิน
อาคารสำนักวิทยบริการ (อาคารใหม่) จำนวน ๑ งาน ครั้งที่ ๒

ตามประกาศมหาวิทยาลัยราชภัฏเพชรบูรณ์ เรื่อง ประกาศสอบราคาจ้างเหมาติดตั้งเหล็กดัดเพื่อ
รักษาความปลอดภัยของทรัพย์สินอาคารสำนักวิทยบริการ (อาคารใหม่) จำนวน ๑ งาน ครั้งที่ ๒ เลขที่ ๕/
๒๕๕๖ ลงวันที่ ๒๐ กุมภาพันธ์ ๒๕๕๖

โดยกำหนดวันขอรับเอกสาร ในวันที่ ๗ กุมภาพันธ์ ๒๕๕๖ ถึงวันที่ ๒๑ กุมภาพันธ์ ๒๕๕๖ ตั้งแต่
เวลา ๐๘.๓๐ น. ถึงเวลา ๑๖.๓๐ น. ความละเอียดแจ้งแล้ว นั้น

เนื่องจากแบบรายละเอียดคุณลักษณะตามประกาศดังกล่าว มีความคลาดเคลื่อน ดังนี้

๑. แบบช่องที่ ๔ มีลูกศรชี้ตะกร้อแต่เขียนหูช้าง และหูช้างเขียนเป็นตะกร้อเหล็ก
ขนาด ๓x๑๐ ซม.
๒. ไม่มีแบบขยายขนาด ๗๐ x ๒๒๐ ซม. และ ๙๐ x ๑๘๐๐ ซม.
๓. จำนวนชุดแบบขยายไม่ตรงกับรายละเอียดตามข้อ ๒ ถึงข้อ ๕
๔. ช่องที่ ๓ เปลี่ยนขนาด ๗๐ x ๒๐๐ ซม.เป็น ๗๐ x ๒๒๐ ซม.

มหาวิทยาลัยราชภัฏเพชรบูรณ์จึงขอแก้ไขรายละเอียดการจ้างเหมาติดตั้งเหล็กดัดตามเอกสาร
แนบ

ในส่วนข้อความอื่นๆ ให้เป็นไปตามประกาศเดิมทุกประการ

ประกาศ ณ วันที่ ๒๗ กุมภาพันธ์ พ.ศ. ๒๕๕๖

(นางปานิสรา คงปัญญา)
รักษาราชการแทนอธิการบดี

27 ก.พ. 2556

รายละเอียดการติดตั้งเหล็กดัดเพื่อรักษาความปลอดภัย
เพื่อให้ครอบคลุมพื้นที่ทุกห้องทั้งสามชั้น ของอาคาร สำนักวิทยบริการ2 (อาคารใหม่)

รายละเอียดดังนี้

1. เหล็กดัดครอบหน้าต่าง ขนาด 180x300 เซนติเมตร จำนวน 30 ชุด
2. เหล็กดัดครอบช่องแสง ขนาด 70x110 เซนติเมตร จำนวน 12 ชุด
3. เหล็กดัดครอบช่องแสง ขนาด 70x300 เซนติเมตร จำนวน 20 ชุด
4. เหล็กดัดครอบช่องแสง ขนาด 70x 220 เซนติเมตร จำนวน 12 ชุด
5. ประตูเหล็กดัด ชนิดบานพับ ขนาด 110x200 เซนติเมตร จำนวน 42 ชุด
6. เหล็กดัดครอบช่องแสง บานกระทุ้ง ขนาด 180x90 จำนวน 58 ชุด
7. เหล็กดัดครอบช่องว่างใต้บันได ขนาด 110x300 เซนติเมตร จำนวน 2 ชุด

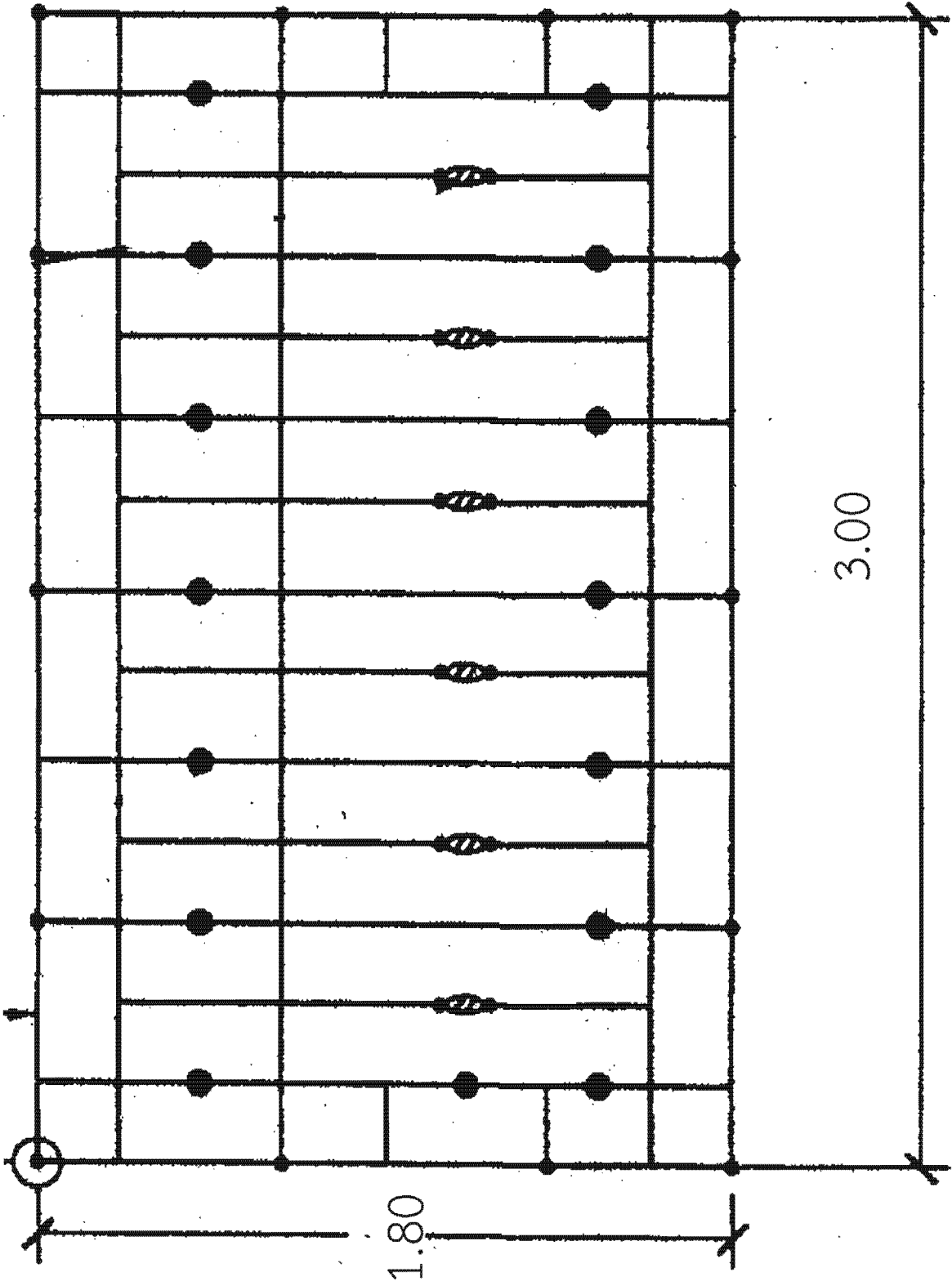
คุณลักษณะลูกกรงเหล็กดัด ดังนี้

1. เป็นวัสดุที่ทำจากเหล็กตัน ขนาดไม่น้อยกว่า 0.5 x0.5 นิ้ว (4หุ่นตามห้องตลาด)
2. พ่นหรือทาสีรองพื้นกันสนิมและสีจริงตามที่กำหนด
3. ติดตั้งด้วยความแข็งแรง แน่นหนา สวยงาม ยึดผนังด้วยพุกเหล็กชนิดปิดหัว หรือลักษณะที่ยากต่อการถอดออกได้โดยง่าย
4. การติดตั้งต้องไม่ทำลายโครงสร้างเดิมของอาคาร ซึ่งส่งผลต่อความแข็งแรงของตัวหน้าต่างหรือประตูเดิม
5. การติดตั้งต้องทำตามแบบที่กำหนดไว้ และสามารถแก้ไขได้ตามความเหมาะสม ขึ้นอยู่กับดุลยพินิจของคณะกรรมการ
6. ผู้ติดตั้งต้องทำความสะอาดบริเวณพื้นที่ติดตั้ง และจัดเก็บวัสดุ หลังการติดตั้งให้เรียบร้อย
7. ผู้ติดตั้งต้องรับประกันงาน หลังการติดตั้ง อย่างน้อย 1 ปี

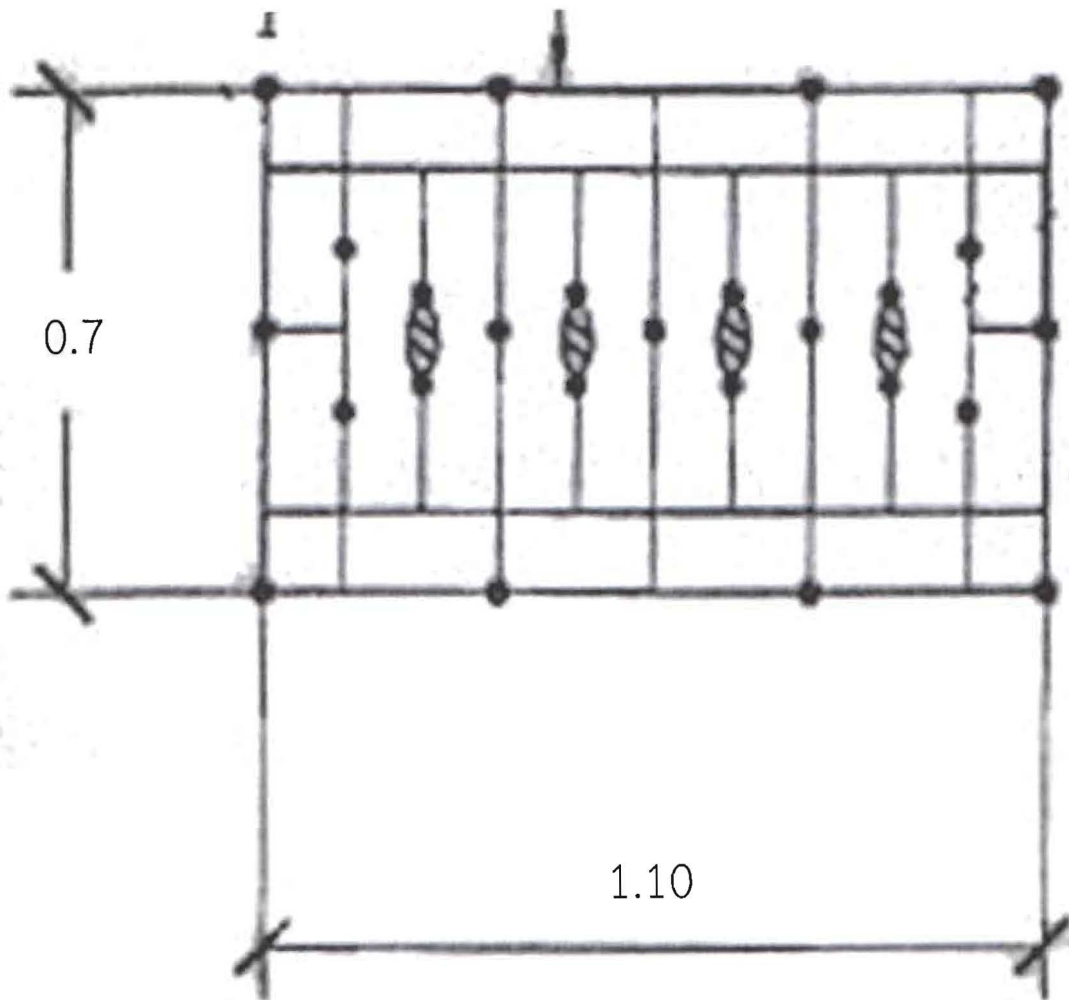


Handwritten signature or mark.

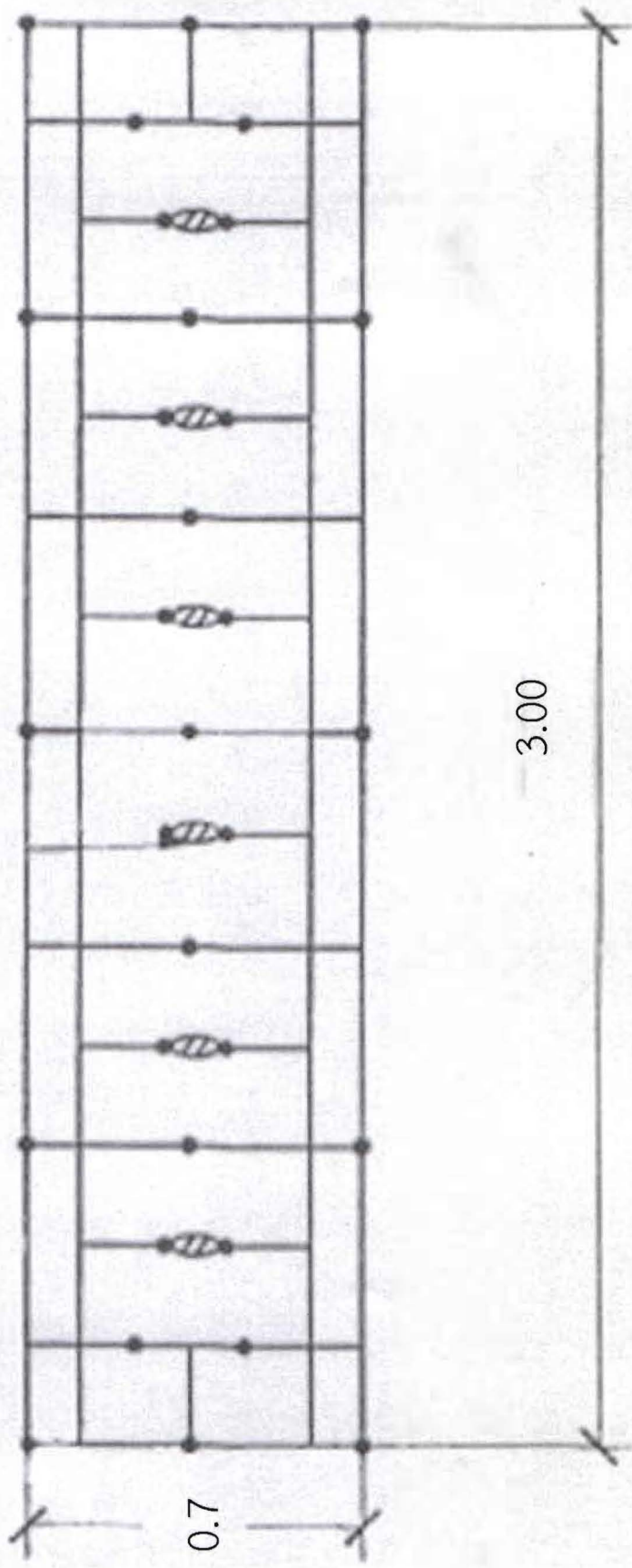
เหล็กดัดรอบหน้าต่าง ขนาด 180 x 300 เซนติเมตร จำนวน 30 ชุด



เหล็กตัดกรอบช่องแสง ขนาด 70 x 110 เซนติเมตร จำนวน 12 ชุด

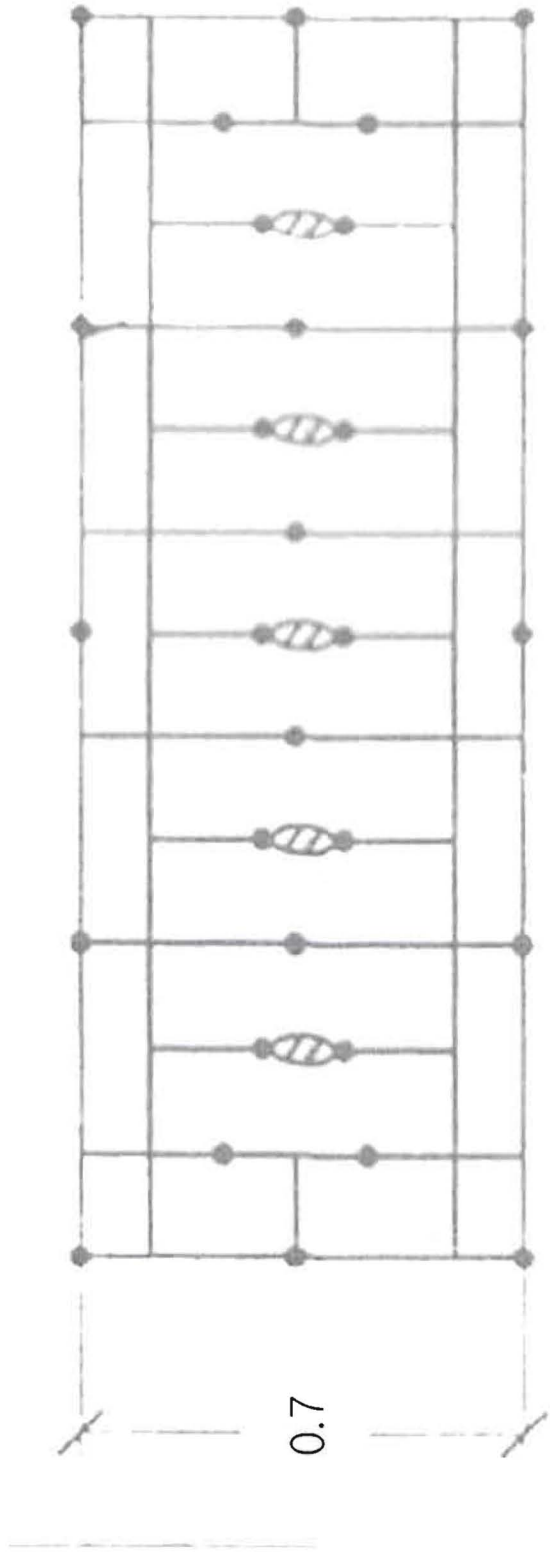


เหล็กตัดกรอบของแสง ขนาด 70 x 300 เซนติเมตร จำนวน 20 ชุด



[Handwritten signature]

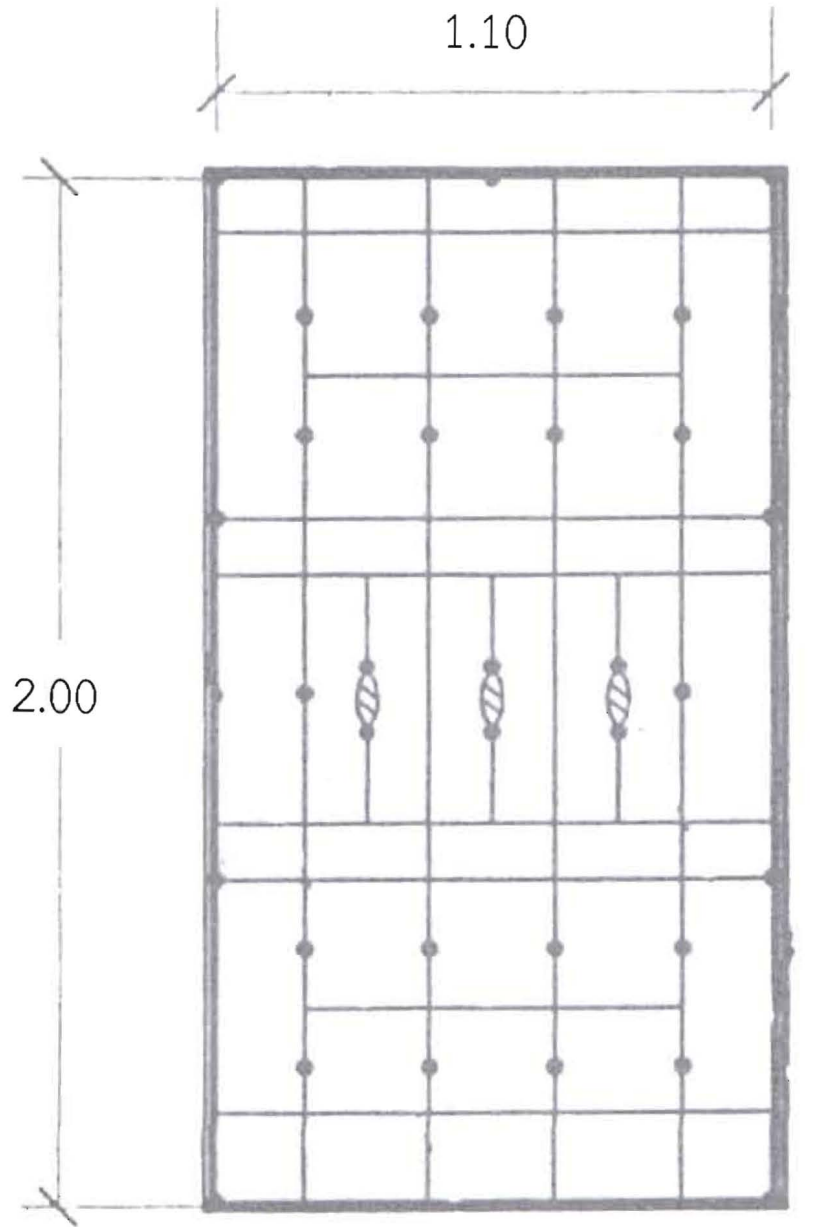
เหล็กตัดกรอบของแสง ขนาด 70 x 220 เซนติเมตร จำนวน 12 ชุด



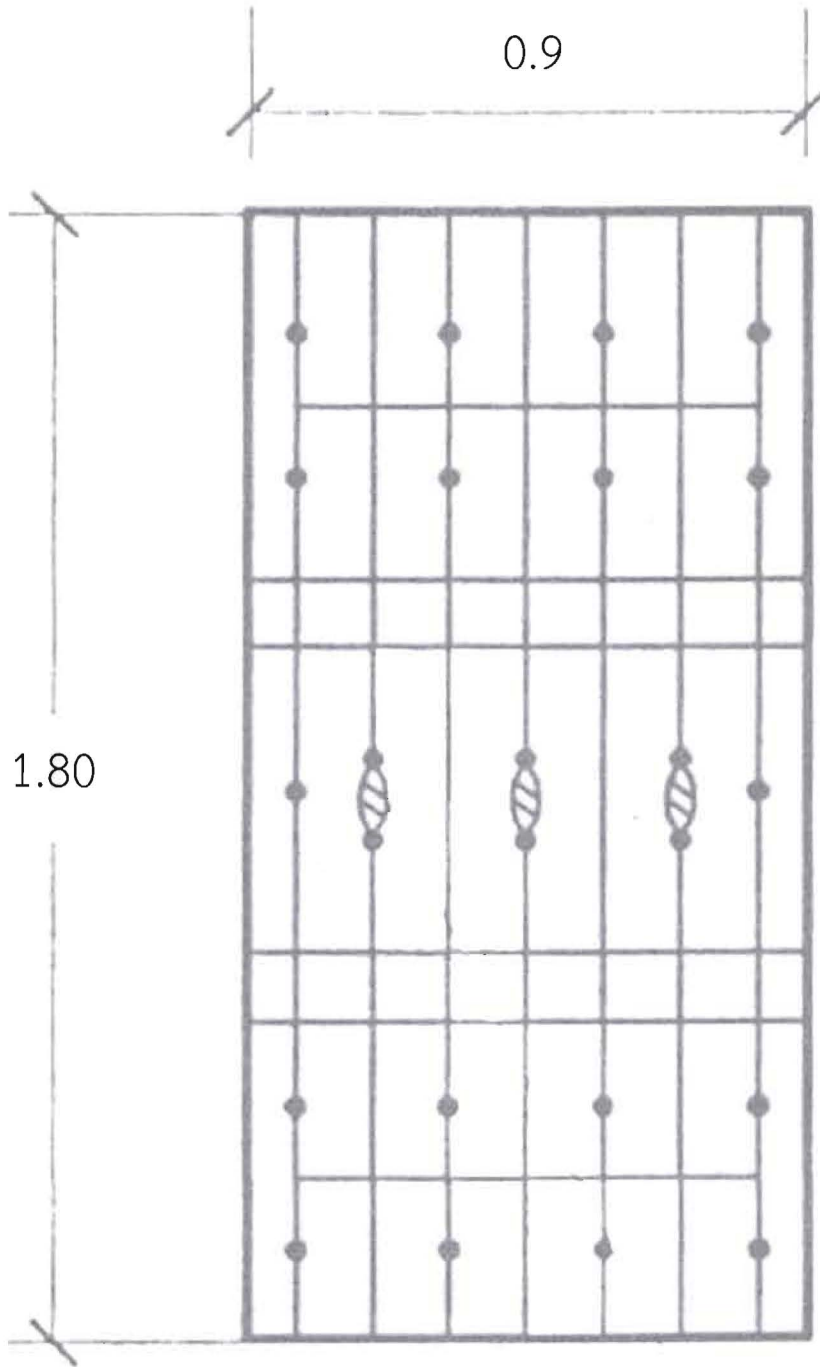
2.20

[Handwritten signature]

ประตูเหล็กตัด ชนิดบานพับ ขนาด 110 x 200 เซนติเมตร จำนวน 42 ชุด



เหล็กตัดกรอบช่องแสง บานกระทุ้ง ขนาด 180 x 90 เซนติเมตร จำนวน 58 ชุด



เหล็กตัดกรอบช่องว่างได้บันได ขนาด 110 x 300 เซนติเมตร จำนวน 2 ชุด

